



香港及大中華市場摘要

首創置業(02868.HK)發行債權融資計劃 最多籌20億人民幣

北京建設(00925.HK)陝西組物流合營 總投資4.4億人民幣

天倫燃氣(01600.HK)控股股東上周共增持199.8萬股

中國軟實力(00139.HK)擬投資林肯道物業

威華達控股(00622.HK)折讓16.7%配股 集資3.35億

華能新能源(00958.HK)完成發行10億短融券 利率4.29%

瀛晟科學(00209.HK)預告中期虧損大減超過75%

金輪天地(01232.HK)近6.9億人民幣投得湖南商住地

中冶(01618.HK)上半年新簽合同2,980億人民幣 增22%

萊蒙國際(03688.HK)上半年物業合同銷售11.46億

華南城(01668.HK)首季合約銷售23.62億 升23%

長實地產(01113.HK)建議改名為長江實業集團

IPO

股票	日期
----	----

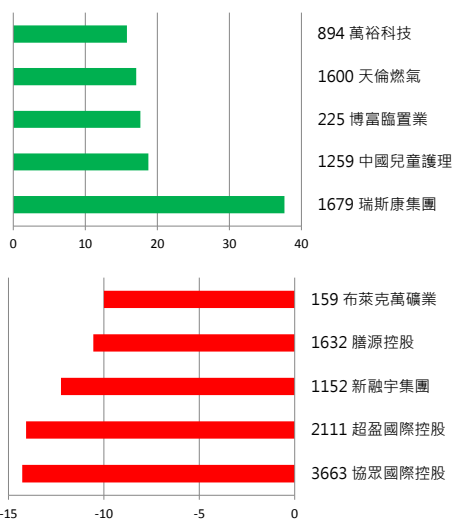
本週業績公佈

股票	業績期
0755 長江生命科技	中期業績/中期股息
8158 中國再生醫學國際	末期業績/股息
8442 樺欣控股	業績/末期股息

國外期貨到期日

產品	日期
CLQ7 紐約原油8月	19/7

五大升/跌幅港股



香港指數

指數	收市價	升跌 (%)	昨日高低	52週波幅	今年升跌
恒生指數	26389.23	43.06 (0.16)	26295.99-26416.68	21488.82-26416.68	19.95%
國企指數	10728.07	50.63 (0.47)	10667.19-10728.07	8934.02-10728.07	14.19%
港中企業指數	4132.99	58.84 (1.44)	4088.89-4139.24	3508.59-4139.24	15.19%
香港創業板指數	279.39	1.22 (0.44)	277.33-279.49	276.36-398.78	-22.07%

ADR 港股

股票	美國ADR代	香港收市價	52週波幅	ADR折合港元	比香港升跌 (%)
0005 匯豐控股	HSBC	75.15	49.30-75.90	75.25	0.10 (0.13%)
0338 上海石油化工	SHI	4.49	3.65-5.06	4.56	0.07 (1.59%)
0386 中國石油化工	SNP	5.96	5.18-6.57	6.06	0.10 (1.59%)
0525 廣深鐵路	GSH	3.86	3.61-5.17	3.88	0.02 (0.44%)
0670 中國東方航空	CEA	4.63	3.29-4.99	4.66	0.03 (0.69%)
0728 中國電信	CHA	3.72	3.53-4.22	3.77	0.05 (1.30%)
0762 中國聯通	CHU	11.16	7.81-12.10	11.25	0.09 (0.77%)
0857 中國石油	PTR	4.88	4.72-6.35	4.91	0.03 (0.65%)
0883 中國海洋石油	CEO	8.69	8.45-10.88	8.78	0.09 (0.98%)
0902 華能國電	HNP	5.51	4.43-6.25	5.57	0.06 (1.12%)
0941 中國移動	CHL	82.25	80.00-99.30	82.97	0.72 (0.88%)
0981 中芯國際	SMI	9.00	6.30-12.28	0.89	-8.11 (-90.06%)
1055 南方航空	ZNH	6.17	3.99-6.84	6.20	0.03 (0.45%)
1137 城市電訊	CTEL	2.84	1.20-3.15	#VALUE!	#VALUE!
1171 兗州煤業	YZC	7.44	4.28-7.52	6.38	-1.06 (-14.30%)
2600 中國鋁業	ACH	4.38	2.47-4.50	4.42	0.04 (0.99%)
2628 中國人壽	LFC	25.00	17.24-26.05	8.43	-16.57 (-66.27%)



標普期貨 2456.1 (+10.50)



環球股市

美國企業的財報季已正式展開，美國股市週五上漲，並創新高點。標準普爾500收高0.5%，突破6月19日所創前次歷史高點2453.82。道瓊終場收高，亦創新高點。

道瓊工業平均指數收高84.65點或0.39%至21637.74。納斯達克指數收高38.03點或0.61%至6312.47。標準普爾500指數收高11.44點或0.47%至2459.27。費城半導體指數收高14.19點或1.30%至1104.32。

財報季已熱烈展開，摩根大通、花旗與富國銀行公布獲利均優於預期。但因摩根大通與花旗公布交易收入下降，其股價受到壓力。分析師說，這些銀行獲利均優於預期，只是本季預估有點讓人失望，但整體而言，財報季仍是好的開始。已公布財報的30家標準普爾500成份公司中，有80%獲利優於預期。

環球利率

國家	利息	上次變動日期
美國	0.75%	14/12/2016
歐洲	0.00%	10/3/2016
英國	0.25%	4/8/2016
瑞士	-0.75%	15/1/2015
日本	-0.10%	29/1/2016
澳洲	1.50%	5/5/2015
紐西蘭	2.50%	2/8/2015
加拿大	0.50%	15/7/2015
中國	4.35%	23/10/2015

國際指數

指數	收市價	升跌 (%)	昨日高低	52週波幅	今年升跌
道瓊工業平均指數	21637.74	84.65(0.39)	21521.72-21681.55	17883.56-21681.53	9.49%
那斯達克綜合	6312.465	38.03(0.61)	6278.70-6321.76	5018.52-6341.70	17.26%
標準普爾500指數	2459.27	11.44(0.47)	2446.69-2463.54	2083.79-2463.54	9.85%
富時100	7378.39	-35.05(-0.47)	7363.77-7419.81	6615.83-7598.99	3.30%
法國CAC40	5235.31	-0.09(0.00)	5215.98-5246.78	4293.34-5442.10	7.67%
德國法蘭克福DAX	12631.72	-9.61(-0.08)	12577.33-12662.01	9923.64-12951.54	10.02%
日經225	20118.86	19.05(0.09)	20101.71-20163.67	15921.04-20318.11	5.26%
上證綜合指數	3222.417	4.25(0.13)	3204.85-3222.98	2931.96-3301.21	3.83%
深證A股指數	1967.157	-8.08(-0.41)	1961.39-1971.99	1833.92-2243.11	-4.50%
深證B股指數	1166.648	1.03(0.09)	1163.09-1167.37	1066.53-1199.71	3.45%
深成綜合指數	10427.79	-38.31(-0.37)	10382.37-10452.94	9482.84-11124.81	2.46%
滬深300指數	3703.094	16.17(0.44)	3672.74-3703.09	3156.75-3703.09	11.87%
台灣證券交易所指數	10443.91	-16.24(-0.16)	10423.40-10466.34	8857.15-10545.70	12.86%

今日財經數據

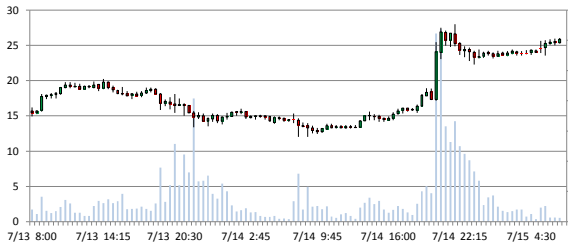
數據及大事	時間	國家	大市預測
零售銷售(年比)	10:00	CH	0.106
工業生產(年比)	10:00	CH	0.065
GDP年比	10:00	CH	0.068
CPI(月比)	17:00	EC	0
CPI(年比)	17:00	EC	0.013
紐約州製造業調查指數	20:30	US	15

美股

指數	收市價	升跌 (%)	昨日高低	52週波幅	今年升跌
谷歌 GOOG	955.99	8.83(0.93)	948.01-956.91	721.19-988.25	23.86%
微軟 MSFT	72.78	1.01(1.41)	71.96-73.27	52.93-73.27	17.12%
國際商業機器 IBM	154.24	0.61(0.40)	153.40-154.62	147.79-182.79	-7.08%
蘋果電腦 AAPL	149.04	1.27(0.86)	147.33-149.33	96.42-156.65	28.68%
思科系統 CSCO	31.42	0.15(0.48)	31.27-31.45	29.12-34.60	3.97%
高通 QCOM	56.81	0.58(1.03)	56.15-56.93	51.05-71.62	-12.87%
美國銀行 BAC	24.21	-0.41(-1.67)	23.82-24.32	13.82-25.80	9.55%
摩根大通銀行 JPM	92.25	-0.85(-0.91)	90.58-92.61	63.38-94.51	6.91%
美商高盛證券 GS	228.6	-1.80(-0.78)	225.10-229.61	155.37-255.15	-4.53%
摩根士丹利 MS	45.2	-0.32(-0.70)	44.32-45.40	27.77-47.33	6.98%
富國銀行 WFC	54.99	-0.61(-1.10)	54.12-55.20	43.55-59.99	-0.22%
花旗集團 C	66.72	-0.30(-0.45)	65.52-66.93	42.50-68.91	12.27%
美國鋁業 AA	36.32	0.31(0.86)	35.98-36.44	19.13-39.78	29.34%
可口可樂 KO	44.68	0.25(0.56)	44.50-44.72	39.88-46.06	7.77%
寶麟公司 PG	87.1	0.40(0.46)	86.73-87.29	81.18-92.00	3.59%
嬌生公司 JNJ	132.6	0.74(0.56)	131.74-133.00	109.32-137.00	15.09%
輝瑞 PFE	33.43	0.15(0.45)	33.24-33.55	29.83-37.39	2.92%



黃金 1230.2 (+2.7)



黃金

金價週五攀升1.4%，因此前發佈的美國數據顯示美國通脹疲弱，消息有阻美聯儲今年的升息步伐。

6月美國消費者物價持平，零售銷售連續第二個月下跌。在弱於預期的數據發佈後，公債收益率和美元指數下跌。

全球最大黃金支持上市交易基金 (SPDR) 持金量下跌0.43%，至828.84噸。消息不利金價。

現貨金升0.96%，報每盎司1,228.61美元。期金升0.84%，報每盎司1,227.50美元

倫敦銅 5926 (+50)



基本金屬

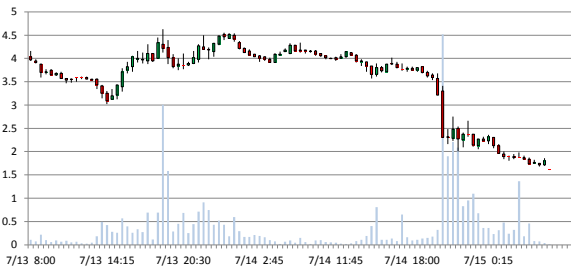
期鋁週五持穩，因市場重新評估中國削減原鋁產能的擔憂。此前有消息指，中國將進行整頓非法擴張鋁產能的行動。消息有可能導致中國鋁煉廠的關閉。

但稍後的報導暗示，中國新的鋁產能正在規劃中，此消息抵銷了市場憂慮中國鋁煉廠關閉的影響。上期所監控倉庫的鋅庫升16.2%，至77,786噸。消息有助鋅價下滑。

中國經濟數據良好，以及美國經濟數據降低了今年美國再加息的機率。消息有助基本金屬價格上漲。

期鋁漲0.2%，報每噸1,927美元。期鋅跌0.6%，報每噸2,786美元。期銅升0.9%，報每噸5,926美元。

美元指數 94.850 (-0.080)



外匯

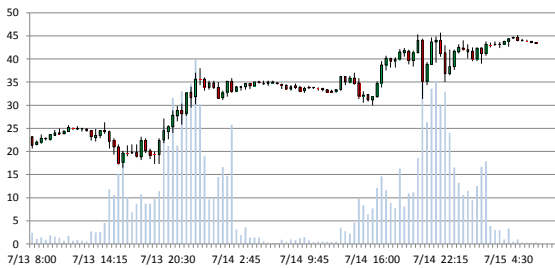
英鎊兌美元週五升1%，因此前美國數據進一步削弱市場對美國進一步升息的預期。

市場受到美國消費者信心數據弱於預期的消息影響，導致英鎊兌美元上漲，而美元指數下滑。

另外上週多位英國央行決策者發表鷹派講話，消息有利英鎊上漲。

英鎊兌美元升0.07%，報1.2944美元。美元指數跌0.1%，報94.885。

WTI原油 46.61 (+0.07)



能源

油價週五漲1%，因美國原油庫存下降，美國原油生產放緩以及出現了中國對原油需求增加的跡象。

美國能源協會(EIA)週三報告，上週美國原油庫存減少760萬桶。另外，本週美國活躍鑽機連續第二週增加，但增速降至年內最慢水準。石油輸出國組織(OPEC)協調的產油國減產努力受阻，因利比亞和尼日利亞的產量不斷增加。據數據顯示，6月(OPEC)減產執行率降至78%。

原油漲0.46美元，報每桶46.54美元。布蘭特原油漲0.49美元，報每桶48.91美元。

玉米 376.25 (+6.50)



農產品

小麥合約跌1美分，報每蒲式耳5.1075美元，因市場出現技術性賣盤。

玉米合約收高6.5美分，報每蒲式耳3.7625美元，因市場出現技術性買盤，和市場擔憂下週美國的高溫天氣可能會影響作物生長。

大豆合約收高13.5美分，報每蒲式耳9.89美元，因市場出現技術性買盤，和市場擔憂下週美國的高溫天氣可能會影響作物生長。



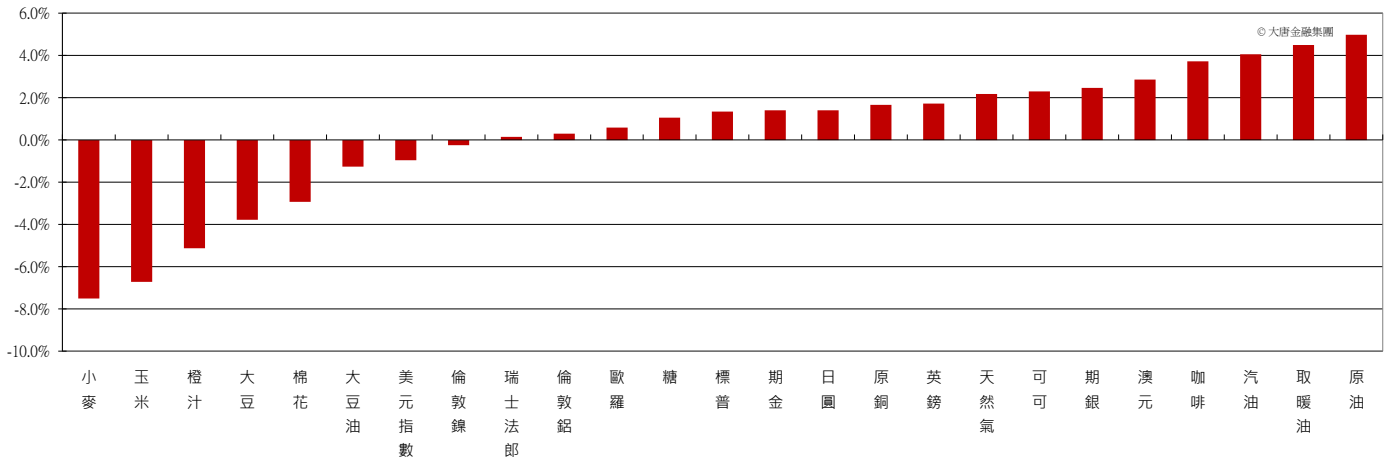
美元匯價

外匯	收市價	升跌 (%)	昨日高低	52週波幅	今年升跌
歐元 SEP 17	1.1504	0.0007(0.07)	1.143-1.151	1.050-1.153	7.78%
日圓 SEP 17	0.0089085	0.00001(0.13)	0.882-0.708	0.008-6.116	2.72%
英鎊 SEP 17	1.3114	0.0021(0.16)	1.296-1.314	1.212-1.349	5.77%
法郎 SEP 17	1.0416	0.0006(0.06)	1.034-1.94	0.996-1.571	4.32%
澳幣 SEP 17	0.7817	0.0001(0.01)	0.772-3.78	0.716-9.783	9.01%
紐西蘭幣 SEP 17	0.7332999	0.0015(0.20)	0.729-2.73	0.680-5.736	6.72%
加幣 SEP 17	0.79115	0.0006(0.08)	0.785-3.79	0.726-8.792	6.13%
人民幣	6.7753	-0.0082(0.12)	6.772-6.78	6.617-6.965	2.50%
港幣	7.8039	0.0004(-0.01)	7.803-7.811	7.752-7.814	-0.62%
美元指數 SEP	94.93001	-0.0800(-0.08)	4.870-95.614	84.5-103.60	-7.15%

商品期貨

產品	收市價	升跌 (%)	昨日高低	52週波幅	今年升跌
大豆 NOV 17	1001.5	14.00(1.42)	984.00-1004.50	13.50-1047.1	1.24%
豆油 DEC 17	33.68	0.18(0.54)	33.24-33.87	30.84-37.8	-3.25%
小麥 SEP 17	510.75	-1.00(-0.20)	507.00-520.50	30.75-574.5	14.07%
玉米 SEP 17	376.25	6.50(1.76)	370.00-378.50	48.25-404.7	1.35%
原油 AUG 17	46.54	0.07(0.15)	45.80-46.74	42.05-58.30	-18.08%
咖啡 SEP 17	133.7	2.50(1.91)	131.10-134.05	15.50-184.8	-6.96%
糖 OCT 17	14.3	0.16(1.13)	13.82-14.31	12.74-21.32	-23.32%
棉花 DEC 17	66.58	0.21(0.32)	66.28-66.87	65.50-75.72	-4.26%
期金 AUG 17	1227.5	2.70(0.22)	1214.00-1232.70	33.30-1386	6.06%
期銀 SEP 17	15.933	0.09(0.55)	15.57-16.57	14.34-21.06	-0.75%

一個星期各類商品期貨表現



免責聲明/Disclaimer

投資涉及風險。證券價格可升可跌，有時可能會非常波動，甚至變成毫無價值。買賣證券未必一定能夠賺取利潤，反而可能會招致損失。投資前客戶應慎重地考慮其本身的投資經驗、投資目標及風險承受程度，並參閱相關投資服務的條款及細則，如有需要，閣下應諮詢獨立、合資格之法律、財務或其他專業顧問，以確保所作之決定，皆能符合閣下之個人或財務狀況。

本文件並不構成對任何人士提出進行任何交易的要約、邀請或建議，亦不構成對未來任何產品價格變動的任何預測。

根據《個人資料(私隱)條例》，如您欲取消收取上述資訊，請隨時電郵至cs@grandfg.com通知我們。